

インプラス+スペーシアクールで
最上級SSグレード(Uw1.1)
登録されています!

先進的窓リノベ事業 (住宅省エネ2023キャンペーン)

SS
グレード

先進的窓リノベ[内窓設置申請]の概要

先進的窓リノベ事業は、既存住宅における窓の高断熱化を促進するため、改修に係る費用の一部を補助することで、エネルギー価格高騰への対応(冷暖房費負担の軽減)や、2030年度の家庭部門からのCO2排出量約7割削減(2013年度比)への貢献、2050年ストック平均でZEH基準の水準の省エネルギー性能の確保への貢献を目的とした事業です。

本事業活用のポイント

- ・賃貸住宅、マンション管理組合、管理組合法人も対象
- ・1申請合計補助額5万円以上の工事が対象
- ・補助金申請手続きは登録事業者が実施
- ・内窓でのSSグレードの申請がお得

補助額[内窓設置]

(円。施工箇所1箇所あたり)

グレード	熱貫流率 W/(㎡・K)	大きさの区分		
		大*1	中*2	小*3・極小*4
SS	Uw1.1 以下	124,000	84,000	53,000
S	Uw1.5 以下	84,000	57,000	36,000
A	Uw1.9 以下	69,000	47,000	30,000

- ※1 大:サッシ(一箇所)の面積2.8㎡以上。
- ※2 中:サッシ(一箇所)の面積1.6㎡以上2.8㎡未満。
- ※3 小:サッシ(一箇所)の面積0.2㎡以上1.6㎡未満。
- ※4 極小:サッシ(一箇所)の面積0.2㎡未満。

補助額の上限

一戸当たりの上限補助額 200万円

- ※複数回の申請を行う場合でも、1戸当たりの補助額上限も同等
- ※1申請あたりの合計補助額が5万円未満の場合は申請不可(SSグレードであれば1窓から申請可)

対象内窓

内窓設置は既存窓の内側に新たに窓を新設するもの、又は既存の内窓を取り除き新たな内窓に交換するものとなります。

■SSグレード対象予定商品

内窓サッシ:LIXIL 「インプラス」
内窓タイプ:引違い・FIX
対象ガラス:「スペーシアクール」

■Sグレード対象予定商品

内窓サッシ:LIXIL 「インプラス」
内窓タイプ:開き・テラスドア
対象ガラス:「スペーシアクール」

内窓サッシ:LIXIL 「インプラス」
内窓タイプ:引違い・FIX・開き・テラスドア
対象ガラス:「スペーシア」

品質保証に関する注意事項 スペーシアの施工研修を修了した「スペーシア取扱店」以外の工事店によってインプラス+スペーシアを施工(組立)された場合は品質保証対象外となります。

事業スケジュール

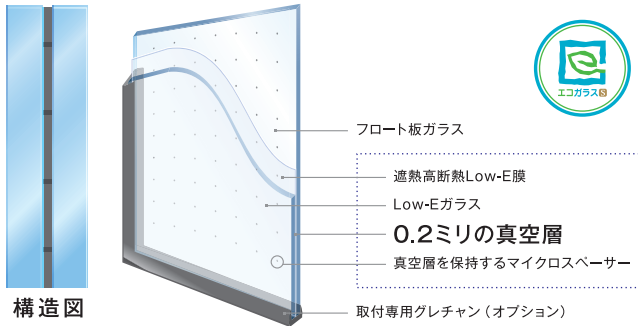
工事請負契約	2022年11月8日(火) ~ 2023年12月31日(火)
工事の実施期間	事業者登録後 ~ 2023年12月31日(火) ※WEBのみ
交付申請期間	2023年3月下旬 ~ 2023年12月31日(火)

- ※交付申請の締切は、予算の執行状況に応じて早まる可能性があります(予算の執行状況に応じてホームページ等で公表)
- ※交付申請までに事業者登録が必要となります



10年保証については
スペーシアホームページをご覧ください。

スペーシアクール



構造図

※LIXIL「インプラス」には、当社スペーシア専用硬質グレチャン(9ミリ開口用)がご使用いただけます



遮音

騒音を減らして静かな環境を。



高断熱

一枚ガラスの6倍の断熱性能。

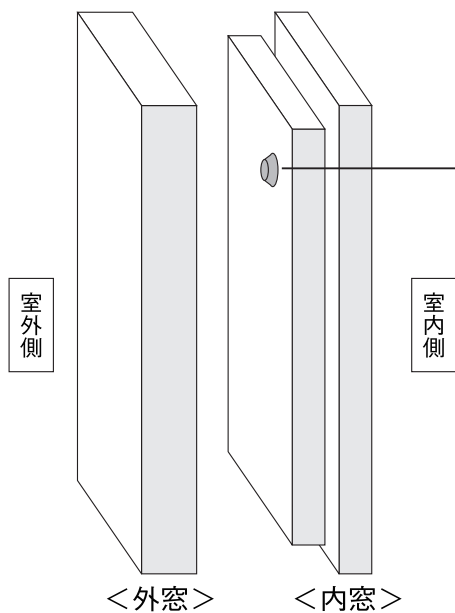
内窓ガラス仕様別断熱・遮音性能

外窓	内窓ガラス仕様		内窓サッシ LIXIL「インプラス」	
			断熱性能	遮音性能
FL5	Low-E3+V+FL3	真空ガラス	H-8相当 1.1W/(㎡・K)	T-4 40等級
FL5	Low-E3+A12+FL3	Low-E複層ガラス	H-6相当 1.9W/(㎡・K)	T-4 40等級
FL5	FL3+A12+FL3	複層ガラス	H-5相当 2.3W/(㎡・K)	T-4 40等級
FL5	FL5	単板ガラス	H-4相当 2.9W/(㎡・K)	T-4 40等級

※断熱性能：
真空ガラスは、JIS A 2102 に基づいて一般社団法人 リビングアメニティ協会が運営する Windeye(開口部の熱性能評価プログラム)により計算された計算値
その他のガラスは、建具とガラスの組み合わせによる開口部の熱貫流率表(住宅用窓の簡易的評価)に基づく開口部の熱貫流率
※遮音性能：日本板硝子実測値

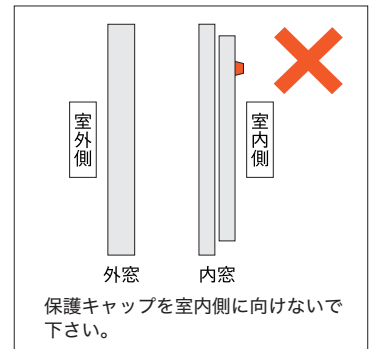
内窓に真空ガラス「スペーシアクール」を採用した場合、
断熱性能・遮音性能ともに最上等級となります。

スペーシアクール・スペーシアの内窓施工時の注意事項



●保護キャップの向き

熱割れを避けるため、通常は
スペーシアの保護キャップを
室外側に向けてください。



内窓施工不可 対象箇所

以下の箇所には、熱割れをさけるため、
内窓に「スペーシア」「スペーシアクール」のご採用はお避け下さい。

■外窓に以下のガラスが採用されている箇所

熱線吸収ガラス、複層ガラス、
合わせガラス(3ミリ+中間膜+3ミリを超える厚さのガラス構成)

※内窓に Low-E 複層ガラスを施工する場合についても、熱割れが発生する可能性が高くなりますのでご注意ください

取り扱いに関する注意事項 真空ガラス スペーシアは、スペーシアの施工研修を修了した「スペーシア取扱店」によって施工(組立)した場合に限り、品質保証の対象となります。「スペーシア取扱店」以外でインプラス+スペーシアを取扱われる場合は「スペーシア認定店からの完成品」でのご購入をご確認ください。

御見積・お問い合わせは